

Oficio Núm. RUTBIS/0148/2026

Asunto: Entrega información Artículo 37 Primer Trimestre 2026

MTRO. RICARDO LAGO GONZÁLEZ
DIRECTOR GENERAL DE PRESUPUESTO Y RECURSOS FINANCIEROS
DE LA SECRETARÍA DE EDUCACIÓN PÚBLICA
P R E S E N T E

Con fundamento en los artículos 1, 49, 56, 58 y 59 de la Ley Orgánica de la Administración Pública del Estado de Puebla; 5, 9, 12, 16, 17, 18 y 53 de la Ley de Entidades Paraestatales del Estado de Puebla; 1, 3, 4 fracción XX, 5 fracción II, 10 fracciones IX, 13 fracciones I y XXV del Decreto del H. Congreso del Estado por el que se crea la Universidad Tecnológica Bilingüe Internacional y Sustentable de Puebla; 1, y 9 fracción XX del Reglamento Interior de la Universidad Tecnológica Bilingüe Internacional y Sustentable de Puebla; en cumplimiento del **"CONVENIO ESPECÍFICO PARA LA ASIGNACIÓN DE RECURSOS FINANCIEROS PARA LA OPERACIÓN Y SEGUIMIENTO AL SERVICIO EDUCATIVO DE LAS UNIVERSIDADES DEL SUBSISTEMA TECNOLÓGICO DEL ESTADO DE PUEBLA, PARA EL EJERCICIO FISCAL 2026"**, respecto a la Cláusula sexta, fracción V, Inciso d y en atención al artículo 35 del presupuesto de egresos de la federación para el ejercicio fiscal 2026, remito a usted:

- I. Los programas a los que se destinen los recursos y el cumplimiento de las metas correspondientes.
- II. El costo de nómina del personal docente, no docente, administrativo y manual, identificando las distintas categorías y los tabuladores de remuneraciones por puesto, responsabilidad laboral y su lugar de ubicación.
- III. Desglose del gasto corriente destinado a su operación.
- IV. Estado de Situación Financiera, Estado Analítico de Ingresos, Estado Analítico de Egresos, así como el Estado de Origen y Aplicación de Recursos Públicos Federales, y
- V. La información sobre matrícula de inicio y fin de cada ciclo escolar.

Sin otro particular, aprovecho la oportunidad para enviarle un cordial saludo.



ATENTAMENTE
SAN JOSÉ CHIAPA, PUE., A 08 DE ABRIL DE 2026
UNIVERSIDAD TECNOLÓGICA BILINGÜE INTERNACIONAL
Y SUSTENTABLE DE PUEBLA


ALEJANDRO PEDROZA MELÉNDEZ
RÉCTOR

SHC/CPA
C.c.p. Archivo



Educación
Secretaría de Educación Pública



Subsecretaría de Educación Superior
Dirección General de Universidades
Tecnológicas y Politécnicas

UNIVERSIDAD TECNOLÓGICA BILINGÜE INTERNACIONAL Y SUSTENTABLE DE PUEBLA

Fecha:

31/03/2026

Informe correspondiente al Trimestre:

Enero - Marzo

**DESTINO DE LOS RECURSOS FEDERALES QUE RECIBEN UNIVERSIDADES E INSTITUCIONES DE EDUCACIÓN
MEDIA SUPERIOR Y SUPERIOR**

En términos del artículo 37, fracción I del Decreto de Presupuesto de Egresos de la Federación para el Ejercicio Fiscal 2026

Elaboró

Cecilia Flores Pérez

Validó

Syndi Hernández Castro

Autorizó

Alejandro Pedroza Meléndez

**Jefa de Departamento de
FHFyC**

**Secretaria de Administración y
Finanzas**

Rector

Sello de la Universidad



La información proporcionada y su veracidad es de la absoluta responsabilidad directa o indirecta como ejecutor del gasto del Organismo Descentralizado Estatal que reporta.

DESTINO DE LOS RECURSOS FEDERALES QUE RECIBEN UNIVERSIDADES E INSTITUCIONES DE EDUCACIÓN MEDIA SUPERIOR Y SUPERIOR

En términos del artículo 37, fracción I del Decreto de Presupuesto de Egresos de la Federación para el Ejercicio Fiscal 2026

Programas y cumplimiento de metas

Cifras acumuladas desde enero al periodo que se reporta

Primer Trimestre

Fracción I

Programas a los que se destinan los recursos y el cumplimiento de las metas correspondientes

Universidad / Institución	Programa	Gasto Ejercido (Millones de pesos)			Metas alcanzadas al periodo Enero-Marzo	Metas alcanzadas al periodo Enero-Marzo		
		Enero - Enero	Enero - Febrero	Enero - Marzo		Meta Anual Indicador / (Variable meta)	Metas programadas Enero-Marzo	Metas alcanzadas Enero-Marzo
Universidad Tecnológica Bilingüe Internacional y Sustentable de Puebla	SUBSIDIOS FEDERALES PARA ORGANISMOS DESCENTRALIZADOS ESTATALES U006	0.00	0.00	0.00	0	NÚMERO DE ACTIVIDADES DE ORIENTACIÓN VOCACIONAL EN INSTITUCIONES DE EDUCACIÓN MEDIA SUPERIOR Meta Anual 4	0	0
					0	NÚMERO DE ACTIVIDADES DE DIFUSIÓN EN MEDIOS DIGITALES Meta Anual 10	0	0
					0	NÚMERO DE ACTIVIDADES DE PROMOCIÓN EN MEDIOS ALTERNATIVOS Meta Anual 25	0	0
					0	NÚMERO DE ACCIONES DE IGUALDAD SUSTANTIVA Y NO DISCRIMINACIÓN Meta Anual 5	0	0
					0	NÚMERO DE BECAS INSTITUCIONALES Meta Anual 30	0	0
					0	NÚMERO DE EVENTOS DE APOYO ACADÉMICO Meta Anual 6	0	0
					0	NÚMERO DE PLÁTICAS Y/O CONFERENCIAS DE ENFOQUE PSICOPEDAGÓGICO Meta Anual 5	0	0
					0	NÚMERO DE ACTIVIDADES CÍVICAS Y CULTURALES Meta Anual 8	0	0
					0	NÚMERO DE EVENTOS DEPORTIVOS Meta Anual 8	0	0
					0	NÚMERO DE EVENTOS DE PROMOCIÓN DE HÁBITOS DE VIDA SALUDABLE Meta Anual 8	0	0
					0	NÚMERO DE CURSOS DE CAPACITACIÓN Y/O ACTUALIZACIÓN DEL PERSONAL DOCENTE Meta Anual 7	0	0

DESTINO DE LOS RECURSOS FEDERALES QUE RECIBEN UNIVERSIDADES E INSTITUCIONES DE EDUCACIÓN MEDIA SUPERIOR Y SUPERIOR

En términos del artículo 37, fracción I del Decreto de Presupuesto de Egresos de la Federación para el Ejercicio Fiscal 2026

Programas y cumplimiento de metas

Cifras acumuladas desde enero al periodo que se reporta

Primer Trimestre

Fracción I

Programas a los que se destinan los recursos y el cumplimiento de las metas correspondientes


Universidad / Institución	Programa	Gasto Ejercido (Millones de pesos)			Metas alcanzadas al periodo Enero-Marzo	Metas alcanzadas al periodo Enero-Marzo		
		Enero - Enero	Enero - Febrero	Enero - Marzo		Meta Anual Indicador / (Variable meta)	Metas programadas Enero-Marzo	Metas alcanzadas Enero-Marzo
					0	NÚMERO DE CURSOS DE CAPACITACIÓN Y/O ACTUALIZACIÓN DE PERSONAL DIRECTIVO Y ADMINISTRATIVO Meta Anual 8	0	0
					0	NÚMERO DE PROYECTOS DE INVESTIGACIÓN CON IMPACTO REGIONAL Meta Anual 3	0	0
					0	NÚMERO DE CONVENIOS DE VINCULACIÓN CON EL SECTOR PRODUCTIVO PÚBLICO, PRIVADO Y SOCIAL Meta Anual 14	0	0
					0	NÚMERO DE VISITAS INDUSTRIALES Meta Anual 8	0	0
					0	NÚMERO DE SERVICIOS AL SECTOR PRODUCTIVO PÚBLICO, PRIVADO Y SOCIAL Meta Anual 3	0	0
	Total	0.00	0.00	0.00				



Elaboró
José Luis García Rojas
Jefe de Departamento de
Planeación y Evaluación



Revisó
Syndi Hernández Castro
Secretaría de Administración y Finanzas



Autorizó
Alejandro Pedroza Meléndez
Rector

DESTINO DE LOS RECURSOS FEDERALES QUE RECIBEN UNIVERSIDADES E INSTITUCIONES DE EDUCACIÓN MEDIA SUPERIOR Y SUPERIOR

En términos del artículo 37, fracción II del Decreto de Presupuesto de Egresos de la Federación para el Ejercicio Fiscal 2026

Costo de la plantilla de personal

Cifras acumuladas desde enero al periodo que se reporta

Primer Trimestre

Fracción II

Costo de la nómina del personal docente, no docente, administrativo y manual

Universidad / Institución	Estructura de la Plantilla											Costo total de la plantilla (Pesos)			
	Categoría	Tipo de personal /	Costo unitario bruto (pesos)			Número de plazas			Responsabilidad laboral	Ubicación					
			Enero	Febrero	Marzo	Enero	Febrero	Marzo			Enero	Febrero	Marzo	Acumulado Enero-Marzo	
Universidad Tecnológica Internacional Bilingüe y Sustentable de Puebla	Rector	Mando	-	-	-	1	1	1	Rector	Puebla	-	-	-	-	
Universidad Tecnológica Internacional Bilingüe y Sustentable de Puebla	Directora de Área	Mando	-	-	-	2	2	2	Dirección de Área	Puebla	-	-	-	-	
Universidad Tecnológica Internacional Bilingüe y Sustentable de Puebla	Jefe de Departamento	Mando	-	-	-	6	6	6	Jefe de Departamento	Puebla	-	-	-	-	
Universidad Tecnológica Internacional Bilingüe y Sustentable de Puebla	Coordinador	Administrativo	-	-	-	5	5	5	Coordinador	Puebla	-	-	-	-	
Universidad Tecnológica Internacional Bilingüe y Sustentable de Puebla	Jefe de Oficina	Administrativo	-	-	-	7	7	7	Jefe de Oficina	Puebla	-	-	-	-	
Universidad Tecnológica Internacional Bilingüe y Sustentable de Puebla	Técnico Bibliotecario	Administrativo	-	-	-	1	1	1	Técnico Bibliotecario	Puebla	-	-	-	-	
Universidad Tecnológica Internacional Bilingüe y Sustentable de Puebla	Técnica en Contabilidad	Administrativo	-	-	-	2	2	2	Técnica en Contabilidad	Puebla	-	-	-	-	
Universidad Tecnológica Internacional Bilingüe y Sustentable de Puebla	Analista Administrativo	Administrativo	-	-	-	2	2	2	Analista Administrativo	Puebla	-	-	-	-	
Universidad Tecnológica Internacional Bilingüe y Sustentable de Puebla	Secretaría de Rector	Administrativo	-	-	-	1	1	1	Secretaría de Rector	Puebla	-	-	-	-	
Universidad Tecnológica Internacional Bilingüe y Sustentable de Puebla	Secretaría de Dirección de área	Administrativo	-	-	-	2	2	2	Secretaría de Dirección de área	Puebla	-	-	-	-	
Universidad Tecnológica Internacional Bilingüe y Sustentable de Puebla	Profesor Asociado "C"	Docente	-	-	-	4	4	4	Docente	Puebla	-	-	-	-	
Universidad Tecnológica Internacional Bilingüe y Sustentable de Puebla	Profesora Asociada "A"	Docente	-	-	-	1	1	1	Docente	Puebla	-	-	-	-	

DESTINO DE LOS RECURSOS FEDERALES QUE RECIBEN UNIVERSIDADES E INSTITUCIONES DE EDUCACIÓN MEDIA SUPERIOR Y SUPERIOR

En términos del artículo 37, fracción II del Decreto de Presupuesto de Egresos de la Federación para el Ejercicio Fiscal 2026

Costo de la plantilla de personal

Cifras acumuladas desde enero al periodo que se reporta


Primer Trimestre


Fracción II

Costo de la nómina del personal docente, no docente, administrativo y manual

Universidad / Institucion	Categoria	Tipo de personal 1 /	Estructura de la Plantilla									Costo total de la plantilla (Pesos)			
			Costo unitario bruto (pesos)			Numero de plazas			Responsabilidad laboral	Ubicacion	Enero	Febrero	Marzo	Acumulado Enero-Marzo	
			Enero	Febrero	Marzo	Enero	Febrero	Marzo							
Universidad Tecnológica Bilingüe y Internacional Sustentable de Puebla	Profesor de Asignatura "B" (H/SM)	Docente	-	-	-	19	19	19	Docente	Puebla	-	-	-	-	
Universidad Tecnológica Bilingüe y Internacional Sustentable de Puebla	Chofer de rectoría	Administrativo	-	-	-	1	1	1	Chofer de rectoría	Puebla	-	-	-	-	
Universidad Tecnológica Bilingüe y Internacional Sustentable de Puebla	Asistente de Servicios y Mantenimiento	Administrativo	-	-	-	5	5	5	Asistente de Servicios y Mantenimiento	Puebla	-	-	-	-	
		Total	0.00	0.00	0.00	58.00	58.00	58.00			0.00	0.00	0.00	0.00	


Elaboró
 Cecilia Flores Pérez
Jefa de Departamento de FHFyC


Revisó
 Syndi Hernández Castro
Secretaria de Administración y Finanzas


Autorizó
 Alejandro Pedroza Meléndez
Rector

DESTINO DE LOS RECURSOS FEDERALES QUE RECIBEN UNIVERSIDADES E INSTITUCIONES DE EDUCACIÓN MEDIA SUPERIOR Y SUPERIOR

En términos del artículo 37, fracción IV del Decreto de Presupuesto de Egresos de la Federación para el Ejercicio Fiscal 2026

Estado de Situación Financiera

Cifras acumuladas desde enero al periodo que se reporta


**Fracción IV
Situación Financiera**


Trimestre: Primer Trimestre 2026

1. Estado de Situación Financiera

2. Analítico de Ingresos y Egresos


3. Estado de Origen y Aplicación de los recursos públicos Federales


Elaboró
Cecilia Flores Pérez
Jefa de Departamento de FHFyC


Revisó
Syndi Hernández Castro
Secretaría de Administración y Finanzas


Autorizó
Alejandro Pedroza Meléndez
Rector

UNIVERSIDAD TECNOLÓGICA BILINGÜE INTERNACIONAL Y SUSTENTABLE DE PUEBLA
PUEBLA



Estado de Situación Financiera
Al 31/mar./2026
 (Cifras en Pesos)

Fecha y hora de Impresión | 07/abr./2026 | 11:03 a. m.

Usu: Brenda
 Rep: rptEstadoSituacionFinanciera

CONCEPTO	2026	2025	CONCEPTO	2026	2025
ACTIVO			PASIVO		
ACTIVO CIRCULANTE			PASIVO CIRCULANTE		
EFFECTIVO Y EQUIVALENTES	\$1,881,322.98	\$3,139,947.66	CUENTAS POR PAGAR A CORTO PLAZO	\$468,348.87	\$947,963.95
DERECHOS A RECIBIR EFECTIVO O EQUIVALENTES	\$0.00	\$0.00	DOCUMENTOS POR PAGAR A CORTO PLAZO	\$0.00	\$0.00
DERECHOS A RECIBIR BIENES O SERVICIOS	\$0.00	\$0.00	PORCIÓN A CORTO PLAZO DE LA DEUDA PÚBLICA A LARGO PLAZO	\$0.00	\$0.00
INVENTARIOS	\$0.00	\$0.00	TÍTULOS Y VALORES A CORTO PLAZO	\$0.00	\$0.00
ALMACENES	\$0.00	\$0.00	PASIVOS DIFERIDOS A CORTO PLAZO	\$0.00	\$0.00
ESTIMACIÓN POR PÉRDIDA O DETERIORO DE ACTIVOS CIRCULANTES	\$0.00	\$0.00	FONDOS Y BIENES DE TERCEROS EN GARANTÍA Y/O ADMINISTRACIÓN A CORTO PLAZO	\$0.00	\$0.00
OTROS ACTIVOS CIRCULANTES	\$0.00	\$0.00	PROVISIONES A CORTO PLAZO	\$0.00	\$0.00
Total de Activos Circulantes	\$1,881,322.98	\$3,139,947.66	OTROS PASIVOS A CORTO PLAZO	\$3,100.00	\$3,100.00
			Total de Pasivos Circulantes	\$471,448.87	\$951,063.95
ACTIVO NO CIRCULANTE			PASIVO NO CIRCULANTE		
INVERSIONES FINANCIERAS A LARGO PLAZO	\$0.00	\$0.00	CUENTAS POR PAGAR A LARGO PLAZO	\$0.00	\$0.00
DERECHOS A RECIBIR EFECTIVO O EQUIVALENTES A LARGO PLAZO	\$0.00	\$0.00	DOCUMENTOS POR PAGAR A LARGO PLAZO	\$0.00	\$0.00
BIENES INMUEBLES, INFRAESTRUCTURA Y CONSTRUCCIONES EN PROCESO	\$0.00	\$0.00	DEUDA PÚBLICA A LARGO PLAZO	\$0.00	\$0.00
BIENES MUEBLES	\$12,325,855.39	\$12,255,986.27	PASIVOS DIFERIDOS A LARGO PLAZO	\$0.00	\$0.00
ACTIVOS INTANGIBLES	\$140,651.07	\$140,651.07	FONDOS Y BIENES DE TERCEROS EN GARANTÍA Y/O ADMINISTRACIÓN A LARGO PLAZO	\$0.00	\$0.00
DEPRECIACIÓN, DETERIORO Y AMORTIZACIÓN ACUMULADA DE BIENES	-\$8,352,980.47	-\$7,829,667.20	PROVISIONES A LARGO PLAZO	\$0.00	\$0.00
ACTIVOS DIFERIDOS	\$0.00	\$0.00	Total de Pasivos No Circulantes	\$0.00	\$0.00
ESTIMACIÓN POR PÉRDIDA O DETERIORO DE ACTIVOS NO CIRCULANTES	\$0.00	\$0.00	Total del Pasivo	\$471,448.87	\$951,063.95
OTROS ACTIVOS NO CIRCULANTES	\$0.00	\$0.00	HACIENDA PÚBLICA/PATRIMONIO		
Total de Activos No Circulantes	\$4,113,525.99	\$4,566,970.14	HACIENDA PÚBLICA/PATRIMONIO CONTRIBUIDO	\$3,015,934.48	\$2,946,065.36
Total del Activo	\$5,994,848.97	\$7,706,917.80	APORTACIONES	\$0.60	\$0.60
			DONACIONES DE CAPITAL	\$69,869.12	\$0.00
			ACTUALIZACIÓN DE LA HACIENDA PÚBLICA/PATRIMONIO	\$2,946,064.76	\$2,946,064.76
			HACIENDA PÚBLICA /PATRIMONIO GENERADO	\$2,507,465.62	\$3,809,788.49
			RESULTADO DEL EJERCICIO (A-HORRO/ DESA-HORRO)	\$150,018.81	\$97,875.26
			RESULTADOS DE EJERCICIOS ANTERIORES	\$1,621,387.31	\$3,711,913.23
			REVALUOS	\$0.00	\$0.00
			RESERVAS	\$736,059.50	\$0.00

UNIVERSIDAD TECNOLÓGICA BILINGÜE INTERNACIONAL Y SUS TENTABLE DE PUEBLA



Estado de Situación Financiera
Al 31/mar./2026
 (Cifras en Pesos)


Fecha y hora de Impresión | 07/abr./2026 | 11:03 a. m.


Usu: Brenda
 Rep: rptEstadoSituacionFinanciera

CONCEPTO	2026	2025	CONCEPTO	2026	2025
			RECTIFICACIONES DE RESULTADOS DE EJERCICIOS ANTERIORES	\$0.00	\$0.00
			EXCESO INSUFICIENCIA EN LA ACTUALIZACION DE LA HACIENDA PUBLICA/PATRIMONIO	\$0.00	\$0.00
			RESULTADO POR POSICION MONETARIA	\$0.00	\$0.00
			RESULTADO POR TENENCIA DE ACTIVOS NO MONETARIOS	\$0.00	\$0.00
			Total Hacienda Pública/Patrimonio	\$5,523,400.10	\$6,755,853.85
			Total del Pasivo y Hacienda Pública/Patrimonio	\$5,994,848.97	\$7,706,917.80

"Bajo protesta de decir verdad declaramos que los Estados Financieros y sus notas, son razonablemente correctos y son responsabilidad del emisor".


 ALEJANDRO PEDROZA MELENDEZ
 RECTOR


 SYNDI HERNANDEZ CASTRO
 SECRETARIA DE ADMINISTRACION Y FINANZAS


 CECILIA FLORES PEREZ
 JEFA DE DEPTO. E.H.F.Y.C.

Rubro de Ingresos / Fuente de Financiamiento	Ingresos					Diferencia
	Estimado	Ampliaciones / (Reducciones)	Modificado	Devengado	Recaudado	
IMPUESTOS	\$0.00	\$0.00	\$0.00	\$0.00	\$0.00	0.00
CUOTAS Y APORTACIONES DE SEGURIDAD SOCIAL	\$0.00	\$0.00	\$0.00	\$0.00	\$0.00	0.00
CONTRIBUCIONES DE MEJORAS	\$0.00	\$0.00	\$0.00	\$0.00	\$0.00	0.00
DERECHOS	\$0.00	\$0.00	\$0.00	\$0.00	\$0.00	0.00
PRODUCTOS	\$0.00	\$100,150.73	\$100,150.73	\$100,150.73	\$100,150.73	100,150.73
APROVECHAMIENTOS	\$0.00	\$0.00	\$0.00	\$0.00	\$0.00	0.00
INGRESOS POR VENTA DE BIENES, PRESTACIÓN DE SERVICIOS Y OTROS INGRESOS	\$350,000.00	\$0.00	\$350,000.00	\$0.00	\$0.00	-350,000.00
PARTICIPACIONES, APORTACIONES, CONVENIOS, INCENTIVOS DERIVADOS DE LA COLABORACIÓN FISCAL Y FONDOS DISTINTOS DE APORTACIONES	\$0.00	\$0.00	\$0.00	\$0.00	\$0.00	0.00
TRANSFERENCIAS, ASIGNACIONES, SUBSIDIOS Y SUBVENCIONES, Y PENSIONES Y JUBILACIONES	\$21,706,875.00	\$164,231.00	\$21,871,106.00	\$5,494,639.00	\$5,494,639.00	-16,212,236.00
INGRESOS DERIVADOS DE FINANCIAMIENTOS	\$0.00	\$736,059.50	\$736,059.50	\$0.00	\$0.00	0.00
Total	\$22,056,875.00	\$1,000,441.23	\$23,057,316.23	\$5,594,789.73	\$5,594,789.73	-16,462,085.27
				Ingresos Excedentes		

Rubro de Ingresos / Fuente de Financiamiento	Ingreso				Diferencia
	Estimado	Ampliaciones / (Reducciones)	Modificado	Devengado	
Ingresos del Poder Ejecutivo Federal o Estatal y de los Municipios					
IMPUESTOS	\$0.00	\$0.00	\$0.00	\$0.00	\$0.00
CUOTAS Y APORTACIONES DE SEGURIDAD SOCIAL	\$0.00	\$0.00	\$0.00	\$0.00	\$0.00
CONTRIBUCIONES DE MEJORAS	\$0.00	\$0.00	\$0.00	\$0.00	\$0.00
DERECHOS	\$0.00	\$0.00	\$0.00	\$0.00	\$0.00
PRODUCTOS	\$0.00	\$0.00	\$0.00	\$0.00	\$0.00
APROVECHAMIENTOS	\$0.00	\$0.00	\$0.00	\$0.00	\$0.00
PARTICIPACIONES, APORTACIONES, CONVENIOS, INCENTIVOS DERIVADOS DE LA COLABORACIÓN FISCAL Y FONDOS DISTINTOS DE APORTACIONES	\$0.00	\$0.00	\$0.00	\$0.00	\$0.00
TRANSFERENCIAS, ASIGNACIONES, SUBSIDIOS Y SUBVENCIÓNES, Y PENSIONES Y JUBILACIONES	\$0.00	\$0.00	\$0.00	\$0.00	\$0.00
Ingresos de los Entes Públicos de los Poderes Legislativo y Judicial, de los Órganos Autónomos y del Sector Paraestatal o Paramunicipal, así como de las Empresas Productivas del Estado					
CUOTAS Y APORTACIONES DE SEGURIDAD SOCIAL	\$0.00	\$0.00	\$0.00	\$0.00	\$0.00
PRODUCTOS	\$0.00	\$100,150.73	\$100,150.73	\$100,150.73	\$100,150.73
INGRESOS POR VENTA DE BIENES, PRESTACIÓN DE SERVICIOS Y OTROS INGRESOS	\$350,000.00	\$0.00	\$350,000.00	\$0.00	\$0.00
TRANSFERENCIAS, ASIGNACIONES, SUBSIDIOS Y SUBVENCIÓNES, Y PENSIONES Y JUBILACIONES	\$21,706,875.00	\$164,231.00	\$21,871,106.00	\$5,494,639.00	\$5,494,639.00
Ingresos Derivados de Financiamiento					
INGRESOS DERIVADOS DE FINANCIAMIENTOS	\$0.00	\$736,059.50	\$736,059.50	\$0.00	\$0.00
Total	\$22,056,875.00	\$1,000,441.23	\$23,057,316.23	\$5,594,789.73	\$5,594,789.73
Ingresos Excedentes					-16,462,085.27


Estado Analítico de Ingresos
Del 01/ene./2026 Al 31/mar./2026
(Cifras en Pesos)

Usr: Brenda
Rep: rptEstadoPresupuestoIngresosRB_CP_2019


Fecha y hora de Impresión | 07/abr./2026
11:17 a. m.



ALEJANDRO PEDROZA MELÉNDEZ
RECTOR



SYNDI HERNÁNDEZ CASTRO
SECRETARIA DE ADMINISTRACIÓN Y FINANZAS



CECILIA FLORES PÉREZ
JEFE DE DEPTO. F.I.F.Y.C

Concepto	Egresos						Subejercicio
	Aprobado	Ampliaciones / (Reducciones)	Modificado	Devengado	Pagado		
SERVICIOS PERSONALES	\$18,046,118.00	-\$9,965.02	\$18,036,152.98	\$3,897,124.38	\$3,897,124.38	\$14,139,028.60	
REMUNERACIONES AL PERSONAL DE CARÁCTER PERMANENTE	\$8,863,554.00	\$0.00	\$8,863,554.00	\$2,019,727.23	\$2,019,727.23	\$6,843,826.77	
REMUNERACIONES AL PERSONAL DE CARÁCTER TRANSITORIO	\$0.00	\$0.00	\$0.00	\$0.00	\$0.00	\$0.00	
REMUNERACIONES ADICIONALES Y ESPECIALES	\$5,767,464.00	\$0.00	\$5,767,464.00	\$1,084,849.10	\$1,084,849.10	\$4,682,614.90	
SEGURIDAD SOCIAL	\$2,607,288.00	-\$9,189.18	\$2,598,098.82	\$593,267.44	\$593,267.44	\$2,004,831.38	
OTRAS PRESTACIONES SOCIALES Y ECONÓMICAS	\$795,812.00	-\$775.84	\$795,036.16	\$199,280.61	\$199,280.61	\$595,755.55	
PREVISIONES	\$12,000.00	\$0.00	\$12,000.00	\$0.00	\$0.00	\$12,000.00	
PAGO DE ESTÍMULOS A SERVIDORES PÚBLICOS	\$0.00	\$0.00	\$0.00	\$0.00	\$0.00	\$0.00	
MATERIALES Y SUMINISTROS	\$1,098,314.00	\$121,946.48	\$1,220,260.48	\$49,138.32	\$49,138.32	\$1,171,122.16	
MATERIALES DE ADMINISTRACIÓN, EMISIÓN DE DOCUMENTOS Y ARTÍCULOS OFICIALES	\$461,190.00	\$106,774.57	\$567,964.57	\$64.89	\$64.89	\$567,899.68	
ALIMENTOS Y UTENSILIOS	\$147,895.00	-\$9,190.37	\$138,704.63	\$11,029.18	\$11,029.18	\$127,675.45	
MATERIAS PRIMAS Y MATERIALES DE PRODUCCIÓN Y COMERCIALIZACIÓN	\$0.00	\$0.00	\$0.00	\$0.00	\$0.00	\$0.00	
MATERIALES Y ARTÍCULOS DE CONSTRUCCIÓN Y DE REPARACIÓN	\$116,646.00	\$10,055.25	\$126,701.25	\$8,330.00	\$8,330.00	\$118,371.25	
PRODUCTOS QUÍMICOS, FARMACÉUTICOS Y DE LABORATORIO	\$23,008.00	\$5,138.00	\$28,146.00	\$0.00	\$0.00	\$28,146.00	
COMBUSTIBLES, LUBRICANTES Y ADITIVOS	\$100,000.00	\$0.00	\$100,000.00	\$0.00	\$0.00	\$100,000.00	
VESTUARIO, BLANCOS, PRENDAS DE PROTECCIÓN Y ARTÍCULOS DEPORTIVOS	\$39,275.00	\$2,330.00	\$41,605.00	\$3,330.00	\$3,330.00	\$38,275.00	
MATERIALES Y SUMINISTROS PARA SEGURIDAD	\$0.00	\$0.00	\$0.00	\$0.00	\$0.00	\$0.00	
HERRAMIENTAS, REFACCIONES Y ACCESORIOS MENORES	\$210,300.00	\$6,839.03	\$217,139.03	\$26,384.25	\$26,384.25	\$190,754.78	
SERVICIOS GENERALES	\$2,849,443.00	\$661,288.69	\$3,510,731.69	\$773,348.56	\$560,345.51	\$2,737,383.13	
SERVICIOS BÁSICOS	\$568,840.00	\$19,230.12	\$588,070.12	\$132,961.82	\$87,328.82	\$455,108.30	
SERVICIOS DE ARRENDAMIENTO	\$117,278.00	-\$6,278.00	\$111,000.00	\$10,899.15	\$7,979.72	\$100,100.85	
SERVICIOS PROFESIONALES, CIENTÍFICOS, TÉCNICOS Y OTROS SERVICIOS	\$1,212,443.00	\$574,471.51	\$1,786,914.51	\$354,662.51	\$221,373.89	\$1,432,252.00	
SERVICIOS FINANCIEROS, BANCARIOS Y COMERCIALES	\$81,000.00	\$7,803.59	\$88,803.59	\$56,200.30	\$36,200.30	\$52,603.29	
SERVICIOS DE INSTALACIÓN, REPARACIÓN, MANTENIMIENTO Y CONSERVACIÓN	\$234,899.00	\$7,860.78	\$242,759.78	\$65,235.11	\$65,235.11	\$177,524.67	
SERVICIOS DE COMUNICACIÓN SOCIAL Y PUBLICIDAD	\$5,000.00	\$0.00	\$5,000.00	\$0.00	\$0.00	\$5,000.00	
SERVICIOS DE TRASLADOS Y VIÁTICOS	\$141,776.00	\$20,412.60	\$162,188.60	\$29,584.67	\$29,584.67	\$132,603.93	
SERVICIOS OFICIALES	\$3,000.00	\$0.09	\$3,000.09	\$0.00	\$0.00	\$3,000.09	
OTROS SERVICIOS GENERALES	\$485,207.00	\$37,788.00	\$522,995.00	\$143,805.00	\$112,643.00	\$379,190.00	
TRANSFERENCIAS, ASIGNACIONES, SUBSIDIOS Y OTRAS AYUDAS	\$63,000.00	\$227,171.08	\$290,171.08	\$201,846.39	\$201,846.39	\$88,324.69	



UNIVERSIDAD TECNOLÓGICA BILINGÜE INTERNACIONAL Y SUSTENTABLE DE PUEBLA


Estado Analítico del Ejercicio del Presupuesto de Egresos
Clasificación por Objeto del Gasto (Capítulo y Concepto)

Usu: Brenda
 Rep: rptEstadoPresupuestoEgresos_CP_CTO

Fecha y hora de Impresión | 07/abr./2026
 11:19 a. m.

Del 01/ene./2026 Al 31/mar./2026
 (Cifras en Pesos)

Concepto	Egresos					Subejercicio
	Aprobado	Ampliaciones / (Reducciones)	Modificado	Devengado	Pagado	
CONVENIOS	\$0.00	\$0.00	\$0.00	\$0.00	\$0.00	\$0.00
DEUDA PÚBLICA	\$0.00	\$0.00	\$0.00	\$0.00	\$0.00	\$0.00
AMORTIZACIÓN DE LA DEUDA PÚBLICA	\$0.00	\$0.00	\$0.00	\$0.00	\$0.00	\$0.00
INTERESES DE LA DEUDA PÚBLICA	\$0.00	\$0.00	\$0.00	\$0.00	\$0.00	\$0.00
COMISIONES DE LA DEUDA PÚBLICA	\$0.00	\$0.00	\$0.00	\$0.00	\$0.00	\$0.00
GASTOS DE LA DEUDA PÚBLICA	\$0.00	\$0.00	\$0.00	\$0.00	\$0.00	\$0.00
COSTO POR COBERTURAS	\$0.00	\$0.00	\$0.00	\$0.00	\$0.00	\$0.00
APOYOS FINANCIEROS	\$0.00	\$0.00	\$0.00	\$0.00	\$0.00	\$0.00
ADEUDOS DE EJERCICIOS FISCALES ANTERIORES (ADEFAS)	\$0.00	\$0.00	\$0.00	\$0.00	\$0.00	\$0.00
Total del Egreso	\$22,056,875.00	\$1,000,441.23	\$23,057,316.23	\$4,921,457.65	\$4,708,454.60	\$18,135,858.58


 ALEJANDRO PEDROZA MELENDEZ
 RECTOR


 SYNDI HERNANDEZ CASTRO
 SECRETARIA DE ADMINISTRACIÓN Y FINANZAS


 CECILIA FLORES PÉREZ
 JEFA DE DEPTO. E.H.F.Y.C.

ORIGEN DE LOS RECURSOS

PRODUCTOS	\$100,150.73
TRANSFERENCIAS, ASIGNACIONES, SUBSIDIOS Y SUBVENC	\$5,494,639.00
Disminuciones del Activo	\$17,197,821.61
Incrementos del Pasivo	\$7,403,023.51
Incrementos del Patrimonio	\$14,223,874.39
TOTAL ORIGEN	\$44,419,509.24

APLICACIÓN DE LOS RECURSOS

SERVICIOS PERSONALES	\$3,897,124.38
MATERIALES Y SUMINISTROS	\$49,138.32
SERVICIOS GENERALES	\$773,348.56
AYUDAS SOCIALES	\$201,846.39
ESTIMACIONES, DEPRECIACIONES, DETERIOROS, OBSOLE!	\$523,313.27
Incrementos del Activo	\$21,311,347.60
Disminuciones del Pasivo	\$6,931,574.64
Disminuciones del Patrimonio	\$8,850,493.10
EXISTENCIA EN EFECTIVO Y EQUIVALENTES AL	\$1,881,322.98
TOTAL APLICACIÓN	\$44,419,509.24



ALEJANDRO PEDROZA MELÉNDEZ

RECTOR



SYNDI HERNÁNDEZ CASTRO

SECRETARIA DE ADMINISTRACIÓN Y FINANZAS



CECILIA FLORES PÉREZ

JEFA DE DEPTO. F.H.F.Y.C.

DESTINO DE LOS RECURSOS FEDERALES QUE RECIBEN UNIVERSIDADES E INSTITUCIONES DE EDUCACIÓN MEDIA SUPERIOR Y SUPERIOR

En términos del artículo 37, fracción V del Decreto de Presupuesto de Egresos de la Federación para el Ejercicio Fiscal 2026

Programas y cumplimiento de metas

Cifras acumuladas desde enero al periodo que se reporta

Primer Trimestre

Fracción V

Información sobre la matrícula de inicio y fin de cada ciclo escolar

Universidad / Institución	Ciclo escolar	Inicio o Fin	Número de Alumnos	Nivel Educativo (Media Superior o superior)	Tipo de Servicio o Subsistema
Universidad Tecnológica Bilingüe Internacional y Sustentable de Puebla	2025-2026	enero-abril 2026	231	TSU	Educación Superior
			184	Ingeniería	Educación Superior



Elaboró
José Luis García Rojas
**Jefe de Departamento de
Planeación y Evaluación**



Revisó
Syndi Hernández Castro
**Secretaria de Administración
y Finanzas**



Autorizó
Alejandro Pedroza Meléndez
Rector

UNIVERSIDAD TECNOLÓGICA BILINGÜE INTERNACIONAL Y SUSTENTABLE DE PUEBLA

Programa Presupuestario U006 - Reporte del Ejercicio del Gasto 2026

Fecha: 31/03/2026

MES	TOTAL RECIBIDO Conforme al Convenio de Asignación de Recursos Financieros 2026	PAGADO POR CAPÍTULO DE GASTO				RENDIMIENTOS GENERADOS EN EL MES*	RENDIMIENTOS PAGADOS DEL MES
		1000	2000	3000	Otro (Especificar)		
ENERO							
FEBRERO							
MARZO							
ABRIL							
MAYO							
JUNIO							
JULIO							
AGOSTO							
SEPTIEMBRE							
OCTUBRE							
NOVIEMBRE							
DICIEMBRE							
TOTAL	\$ -	\$ -	\$ -	\$ -	\$ -	\$ -	\$ -

INTEGRACIÓN DEL SALDO BANCARIO

CONCEPTO	CAPITAL	RENDIMIENTOS
SALDO AL 31 DE MARZO 2026 CONFORME AL ESTADO DE LA CUENTA BANCARIA ESPECÍFICA PARA LA RECEPCIÓN DEL RECURSO FEDERAL		

CONCEPTO	CAPITAL	RENDIMIENTOS
RECURSOS DEVENGADOS Y/O COMPROMETIDOS		
RECURSOS NO DEVENGADOS		
OTROS (Especificar y justificar mediante oficio)		
TOTAL	\$ -	\$ -

Elaboró



C.P. Diana Laura Ugalde Montoya

Validó



Mtra. Syndi Hernández Castro

Autorizó



Dr. Alejandro Pedroza Meléndez

Notas

* Los rendimientos se deberán reportar de manera mensual

** Se deberán reportar individualmente los reintegros realizados tanto de capital como de rendimientos.

*** Los que suscriben el presente informe, en ejercicio de las facultades que les otorgan los cargos que ostentan en la Universidad, declaran bajo protesta de decir verdad que toda la información contenida en el mismo, así como los anexos que lo acompañan son ciertos y verificables en cualquier momento.

La información proporcionada y su veracidad es de la absoluta responsabilidad directa e indirecta como ejecutor del gasto del Organismo Descentralizado Estatal que reporta.

Sello de la Universidad

